

УСЛОВИЯ КОМАНДНОЙ КОРОТКОЙ ДИСТАНЦИИ

Класс дистанции: 3**Количество технических этапов: 9****ОКВ: 15 мин.****Судейские ТО локальные. Судейские карабины неразъемные.****Расстояние между этапами, в т.ч. от старта до первого этапа и от последнего этапа до финиша – до 10м. Волочение веревок запрещено.**

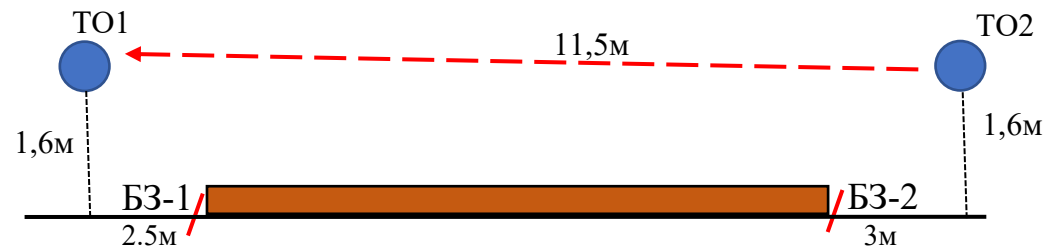
Планировка дистанций: Д.В. Веренич, судья 1-й категории, г. Минск

ПЕРЕЧЕНЬ ЭТАПОВ, ПАРАМЕТРЫ, ОБОРУДОВАНИЕ И УСЛОВИЯ ПРОХОЖДЕНИЯ

СТАРТ**Этап 1. Переправа по перилам по бревну. КВ=5 мин.**

Участник проходит блок этапов в следующем порядке:

- 1) на ТО1 закрепляет перила для прохождения этапов 1-2;
- 2) проходит этапы 1-2.

**Этап 1. Переправа по перилам по бревну.***Оборудование этапа:*

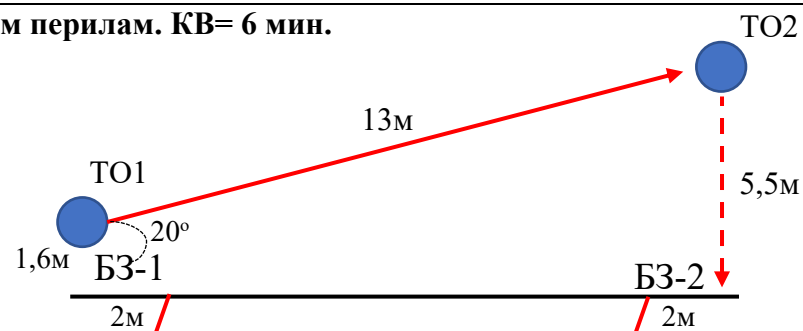
ИС – БЗ-2, КЛ – начало ОЗ, ТО2 – карабин.

Бревно.

ЦС – БЗ-1, КЛ – окончание ОЗ, ТО1 – карабин.

Действия участников: движение 1-го участника по п.7.3 вдоль бревна. Организация перил по п.7.6., движение по п.7.8., снятие перил по п.7.6.13.*Обратное движение:* вдоль нитки этапа.

Блок этапов 2-3. Движение по навесной переправе – Спуск по вертикальным перилам. КВ= 6 мин.



Этап 2. Движение по навесной переправе.

Оборудование этапа:

ИС – БЗ-1, КЛ – начало ОЗ, ТО1 – ОП.

Судейские перила навесной.

ЦС – ОЗ, ТО2 – 2 карабина.

Действия: Движение по п.7.9, 7.9.4(а).

Обратное движение: по п.7.9, 7.9.4(б) (с ВКС)

Этап 3. Спуск по вертикальным перилам

Оборудование этапа:

ИС – ОЗ, ТО2 – 2 карабина.

ЦС – БЗ-2, КЛ – граница ОЗ.

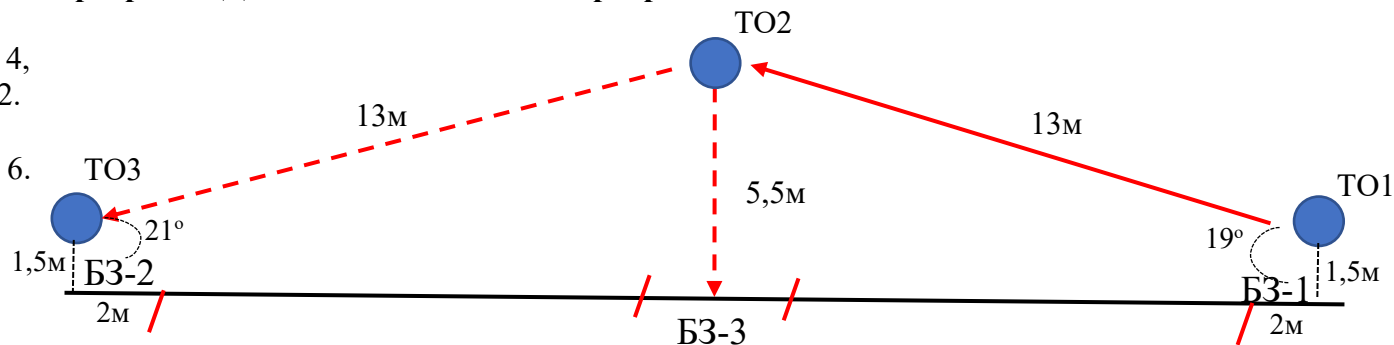
Действия: организация перил по п.7.6. Движение по п.7.12. Снятие перил по п.7.6.13.

Обратное движение: по п.7.10 по своим перилам или по условиям этапа 2 (допускается без сопровождения)

Блок этапов 4-6. Движение по навесной переправе – Движение по навесной переправе. КВ=7 мин.

Порядок прохождения блока этапов:

- 1) Первый участник проходит этап 4, закрепляет перила этапов 5-6 на ТО2.
- Проходит этап 5, переходит в БЗ-2.
- 2) Участники преодолевают этап 4 и 6.



Этап 4. Движение по навесной переправе.

Оборудование этапа:

ИС – БЗ-1, ТО1 – ОП, КЛ – начало ОЗ.

Судейские перила навесной

ЦС – ОЗ, ТО2 – 2 карабина.

ПОД – вертикальные перила.

Этап 5. Спуск по вертикальным перилам

Оборудование этапа:

ИС – ОЗ, ТО2 – 2 карабина. ЦС – БЗ-3.

Действия: организация перил по п.7.6.

Движение по п.7.12. Снятие перил по п.п.7.6.13, допускается не производить и

Этап 6. Движение по навесной переправе.

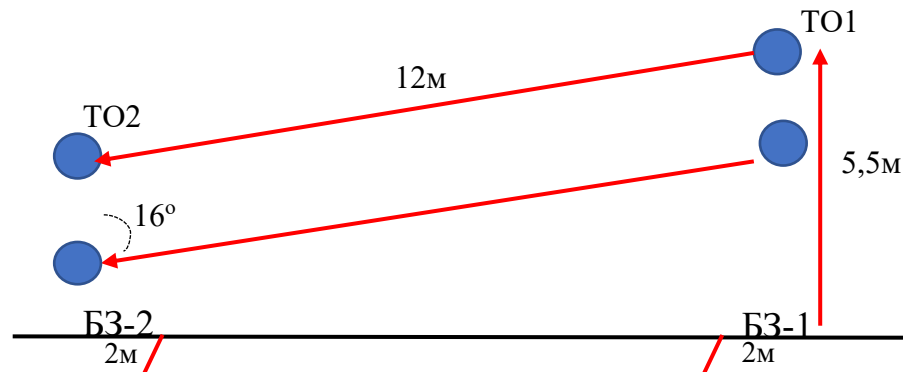
Оборудование этапа:

ИС – ОЗ, ТО2 – 2 карабина.

ЦС – БЗ-2, ТО3 – 1 карабина, ОП, КЛ – окончание ОЗ.

<p><i>Действия:</i> движение по п.7.9, 7.9.4(а). <i>Обратное движение:</i> по п.7.9, 7.9.4(б) с использованием ПОД для дополнительной страховки на перилах.</p>	<p>использовать их для дальнейшего прохождения блока. <i>Обратное движение:</i> по п.7.10 по своим перилам или повторить этап 4 (допускается без сопровождения).</p>	<p><i>Действия:</i> организация перил навесной переправы по п.7.6. Движение по п.7.9, 7.9.4 (в). Снятие перил по п.7.6.13. <i>Обратное движение:</i> по п.7.9, 7.9.4(а) по своим перилам (допускается без сопровождения), в случае отсутствия своих перил, повторить этап 4 (допускается без сопровождения).</p>
--	---	--

Блок этапов 7-8. Подъем по вертикальным перилам – Переправа по параллельным перилам. КВ=4мин.



Этап 7. Подъем по вертикальным перилам.	Этап 8. Переправа по параллельным перилам.
--	---

<p><i>Оборудование этапа:</i> ИС – БЗ-1, КЛ – граница ОЗ. Судейские перила. ЦС – ОЗ, ТО1 – 2 карабина. <i>Действия:</i> движение первого по п.7.10. Движение остальных по п. 7.11 <i>Обратное движение:</i> по п.7.10.</p>	<p><i>Оборудование этапа:</i> ИС – ОЗ, ТО1 – 2 карабина. Судейские перила. ЦС – БЗ-2, КЛ – окончание ОЗ, ТО2 – ОП. <i>Действия:</i> движение по п.7.8 <i>Обратное движение:</i> по п.7.8 (допускается без сопровождения).</p>
---	--

Этап 9. Вязка узлов. КВ=3мин.

Оборудование этапа:
4 судейские веревки диаметром 6-8мм.
Действия: участники тянут карточки, по п.п.7.21 вяжут один из 4 узлов: «проводник-восьмерка», «австрийский проводник», «грейпвайн», «двойной булинь» (каждый узел вяжется на отдельной веревке). В случае если участник не может завязать узел – за каждый не завязанный (неправильно завязанный) узел к результату участника прибавляется 1 минута (в таком случае узел можно не вязать).

ФИНИШ.

УСЛОВИЯ ЛИЧНОЙ КОРОТКОЙ ДИСТАНЦИИ

Класс дистанции: 2

Количество технических этапов: 5

ОКВ: 10 мин.

Судейские ТО локальные. Судейские карабины неразъемные.

Расстояние между этапами, в т.ч. от старта до первого этапа и от последнего этапа до финиша – до 10м. Волочение веревок запрещено.

Планировка дистанций: Д.В.Веренич, судья 1-й категории, г. Минск

ПЕРЕЧЕНЬ ЭТАПОВ, ПАРАМЕТРЫ, ОБОРУДОВАНИЕ И УСЛОВИЯ ПРОХОЖДЕНИЯ

СТАРТ

Этап 1. Движение по навесной переправе. КВ=3мин.

Оборудование этапа:

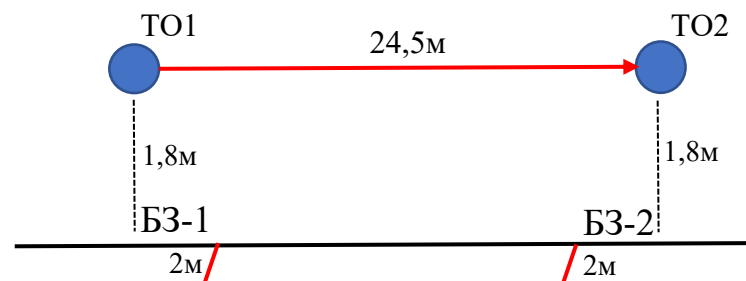
ИС – БЗ-1, ТО1 – ОП, КЛ – начало ОЗ.

Судейские перила.

ЦС – БЗ-2, ТО2 – ОП, КЛ – окончание ОЗ.

Действия: движение по п.7.9.

Обратное движение: по п.7.9 (допускается без сопровождения).



Этап 2. Переправа по перилам по бревну. КВ=2мин.

Оборудование этапа:

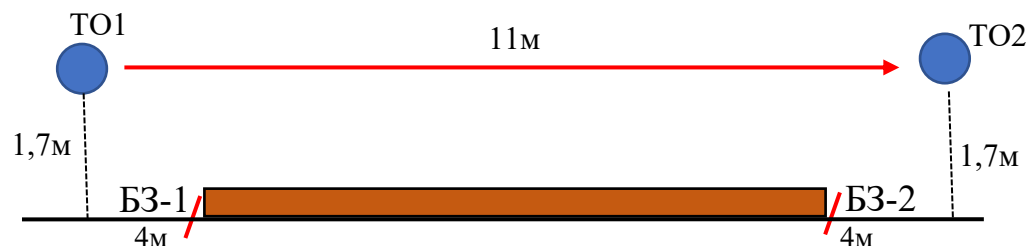
ИС – БЗ-1, КЛ – начало ОЗ, ТО1 – ОП.

Судейские перила. Бревно.

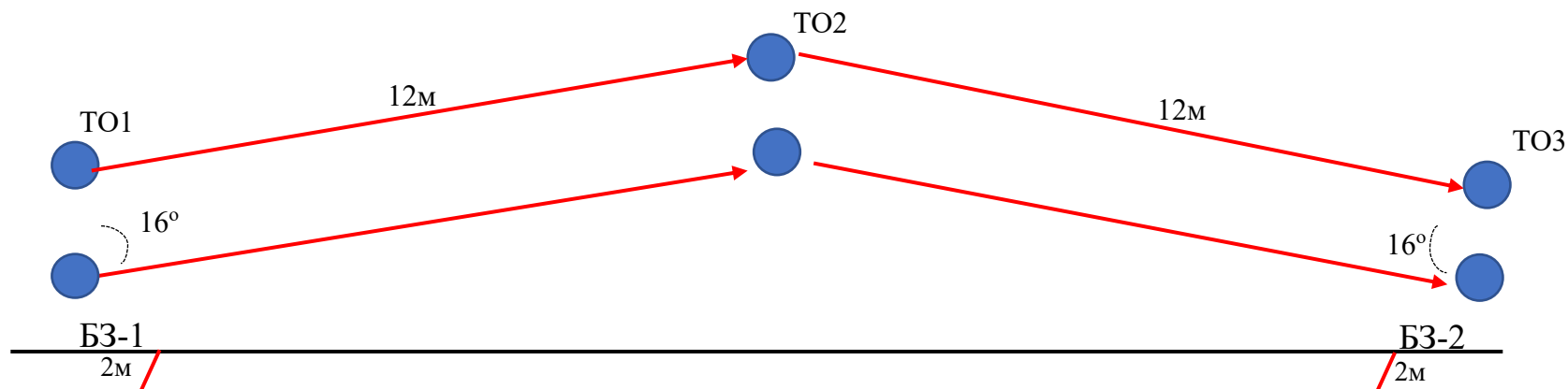
ЦС – БЗ-2, ТО2 – ОП, КЛ – окончание ОЗ.

Действия: движение участника по п.7.8.

Обратное движение: по КОД сбоку от бревна.



Блок этапов 3-4 Движение по параллельным перилам – Движение по параллельным перилам. КВ=4мин.



Этап 3. Движение по параллельным перилам.

Оборудование этапа:

ИС – БЗ-1, ТО1 – 1 карабин, КЛ – начало ОЗ.

Судейские перила.

ЦС – ОЗ, ТО2 – 2 карабина.

Действия: движение участника по п.7.8.

Обратное движение: по п.7.8 (допускается без сопровождения).

Этап 4. Движение по параллельным перилам.

Оборудование этапа:

ИС – ОЗ, ТО2 – 2 карабина.

Судейские перила.

ЦС – БЗ-2, ТО3 – 1 карабин, КЛ – окончание ОЗ.

Действия: движение участника по п.7.8. Допускается организация сопровождения с ЦС, без прощелкивания через ТО2

Обратное движение: по п.7.8 (допускается без сопровождения).

Этап 5. Вязка узлов. КВ=3мин.

Оборудование этапа:

4 судейские веревки диаметром 6-8мм.

Действия: участники тянут карточки, по п.п.7.21 вяжут один из 4 узлов: «проводник-восьмерка», «австрийский проводник», «грейпвайн», «двойной булинь» (каждый узел вяжется на отдельной веревке). В случае если участник не может завязать узел – за каждый не завязанный (неправильно завязанный) узел к результату участника прибавляется 1 минута (в таком случае узел можно не вязать).

ФИНИШ.